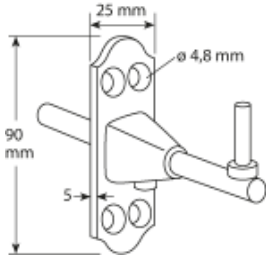
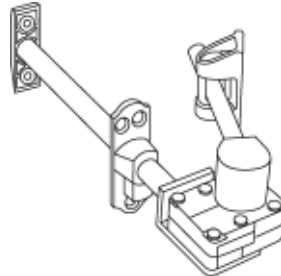


Innenöffner Schema Bayern Typ Fentro durch den Fensterrahmen für Kunststoff-Klappblenden

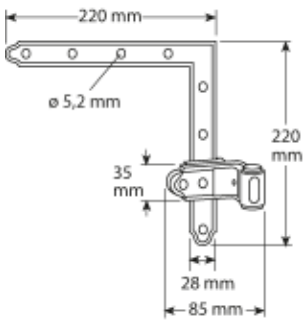
Kegel schmal*



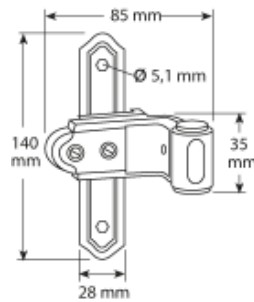
Kurbelöffner
(von außen gesehen)



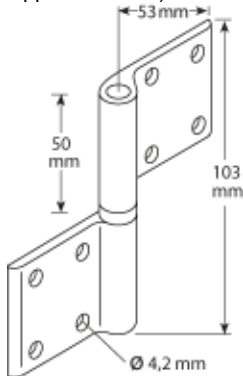
Ladenwinkelband



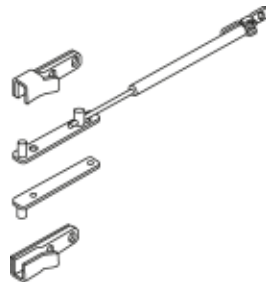
Ladenkreuzband (Mitte Türflügel)



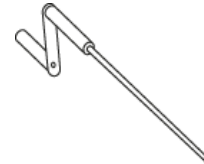
Ladenscharnier gerade
(bei gekuppelten Läden)



Kupplungsgestänge



Kurbel



Gummianschlagpuffer



Gelenkkurbel



* Wichtiger Hinweis:

Bei Kunststoff-Fenstern müssen alle Schrauben der Plattenklöben in den Aussteifungen liegen.