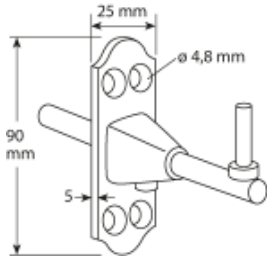


## Beschlag Bayern auf den Fensterrahmen für Aluminium-Klappläden

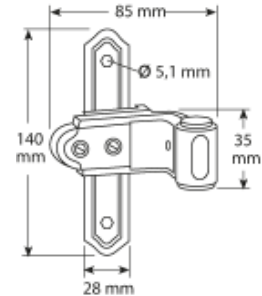
Kegel schmal \*



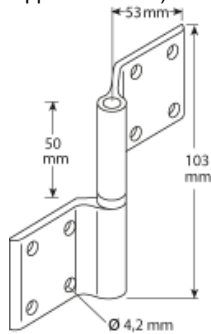
Bandfeststeller \*  
mit Anschlagpuffer



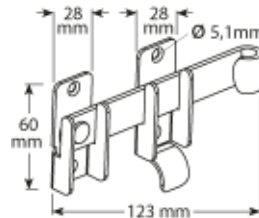
Ladenkreuzband



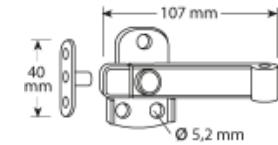
Ladenscharnier gekröpft  
(bei gekuppelten Läden)



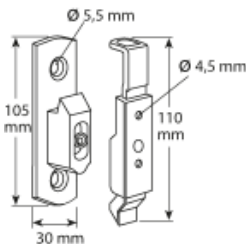
Doppelkrallenverschluss



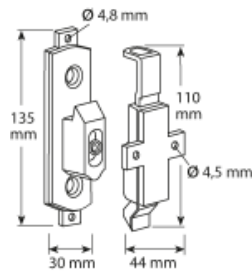
Einflügelladenverschluss



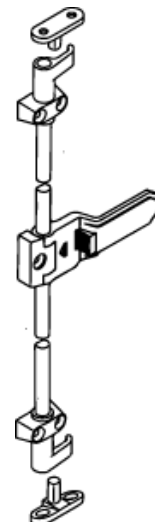
Ladenhalter für gekuppelte Türläden  
(Schema 1 – bündig mit der Leibung)



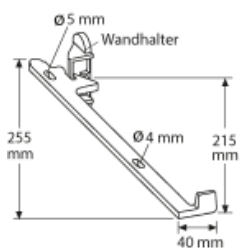
Ladenhalter für gekuppelte Türläden  
(Schema 4 – über die Leibung)



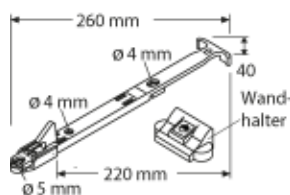
Stangenverschluss



Komfort-Ladenhalter (Fensterflügel)  
Montage auf Unterseite Flügel



Komfort-Ladenhalter (Türflügel)  
Montage seitlich am unteren Rahmen /  
Querfries



\* Wichtiger Hinweis:

Bei Kunststoff-Fenstern müssen alle Schrauben der Plattenklöben in den Aussteifungen liegen.  
Bitte Anwendungstabelle für Bandfeststeller beachten!